



ФЕДЕРАЛЬНАЯ СЛУЖБА
ГОСУДАРСТВЕННОЙ СТАТИСТИКИ

Инвестиционная деятельность в Томской области



январь-сентябрь 2022 года



ФЕДЕРАЛЬНАЯ СЛУЖБА
ГОСУДАРСТВЕННОЙ СТАТИСТИКИ

Инвестиционная деятельность

в Томской области

январь-сентябрь 2022 года

- 01 ИНВЕСТИЦИИ В ОСНОВНОЙ КАПИТАЛ
- 02 ИСТОЧНИКИ ФИНАНСИРОВАНИЯ ИНВЕСТИЦИЙ В ОСНОВНОЙ КАПИТАЛ
- 03 ИНВЕСТИЦИИ В ОСНОВНОЙ КАПИТАЛ ПО ВИДАМ ЭКОНОМИЧЕСКОЙ ДЕЯТЕЛЬНОСТИ
- 04 ВИДОВАЯ СТРУКТУРА ИНВЕСТИЦИЙ В ОСНОВНОЙ КАПИТАЛ
- 05 ИНВЕСТИЦИИ В ОСНОВНОЙ КАПИТАЛ ПО МУНИЦИПАЛЬНЫМ ОБРАЗОВАНИЯМ
- 06 ИНВЕСТИЦИИ В НЕПРОИЗВЕДЕННЫЕ НЕФИНАНСОВЫЕ АКТИВЫ





ИНВЕСТИЦИИ В ОСНОВНОЙ КАПИТАЛ

январь-сентябрь 2022 года, в % к соответствующему периоду предыдущего года

ВСЕГО, млн рублей

ИФО¹⁾

70 977

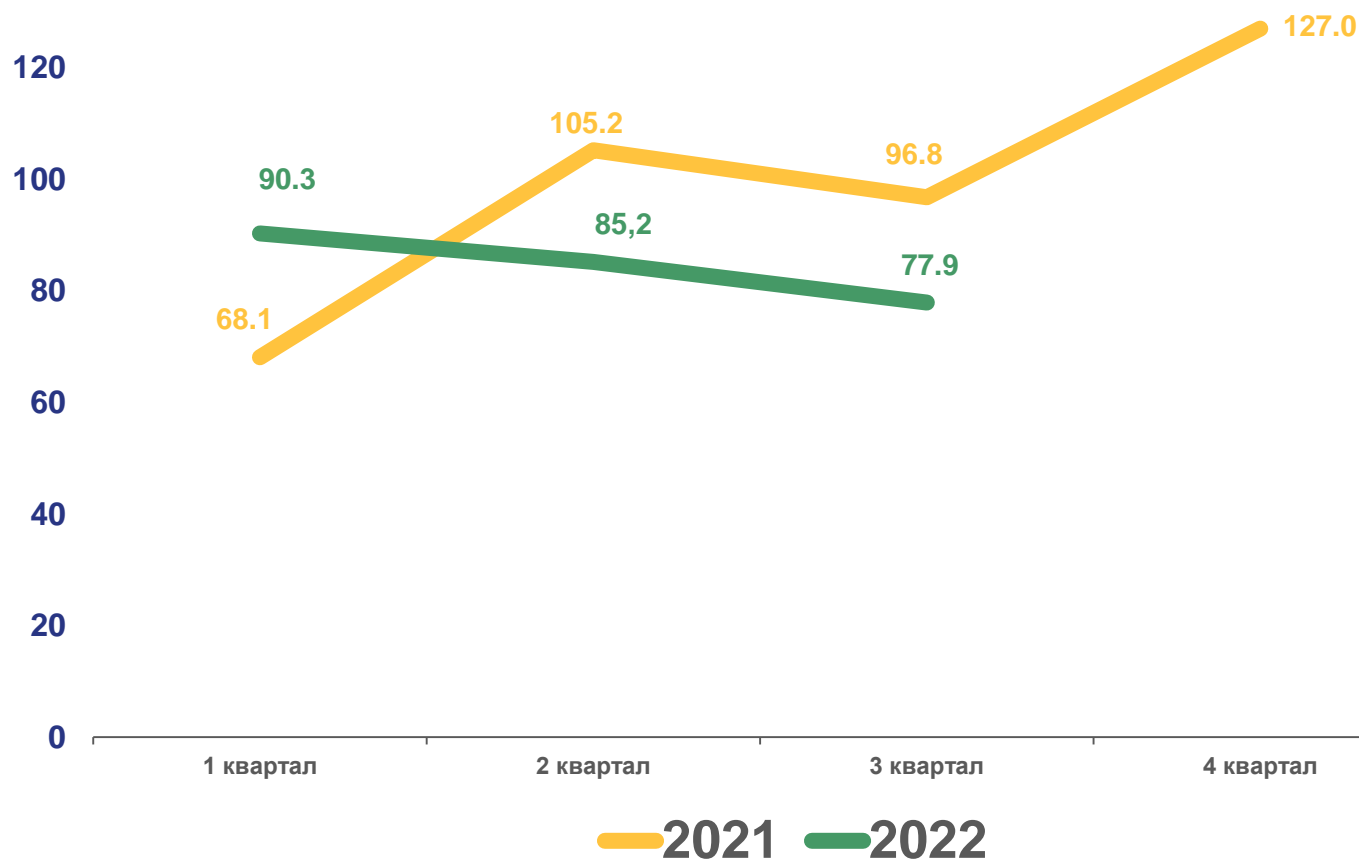
83,4%

По полному кругу предприятий

54 598

87,0%

Без субъектов малого предпринимательства и объема инвестиций, не наблюдаемых прямыми статистическими методами, по "хозяйственным" видам экономической деятельности



¹⁾ Здесь и далее ИФО - индекс физического объема инвестиций в основной капитал характеризует совокупное изменение объемов инвестиций в текущем периоде по сравнению с предыдущим(базисным) периодом и показывает, как изменился объем инвестиций в результате изменения его физического объема с учетом влияния изменения индекса цен.



ИСТОЧНИКИ ФИНАНСИРОВАНИЯ ИНВЕСТИЦИЙ В ОСНОВНОЙ КАПИТАЛ²⁾

январь-сентябрь 2022 года, млн рублей



²⁾ Здесь и далее - без субъектов малого предпринимательства и объема инвестиций, не наблюдаемых прямыми статистическими методами, по "хозяйственным" видам экономической деятельности



ИНВЕСТИЦИИ В ОСНОВНОЙ КАПИТАЛ ПО ВИДАМ ЭКОНОМИЧЕСКОЙ ДЕЯТЕЛЬНОСТИ

январь-сентябрь 2022, млн рублей

15 471

11 740

6 470

4 805

3 359

1 988

1 852

1 746

1 437

1 171

1 171

948

897

833

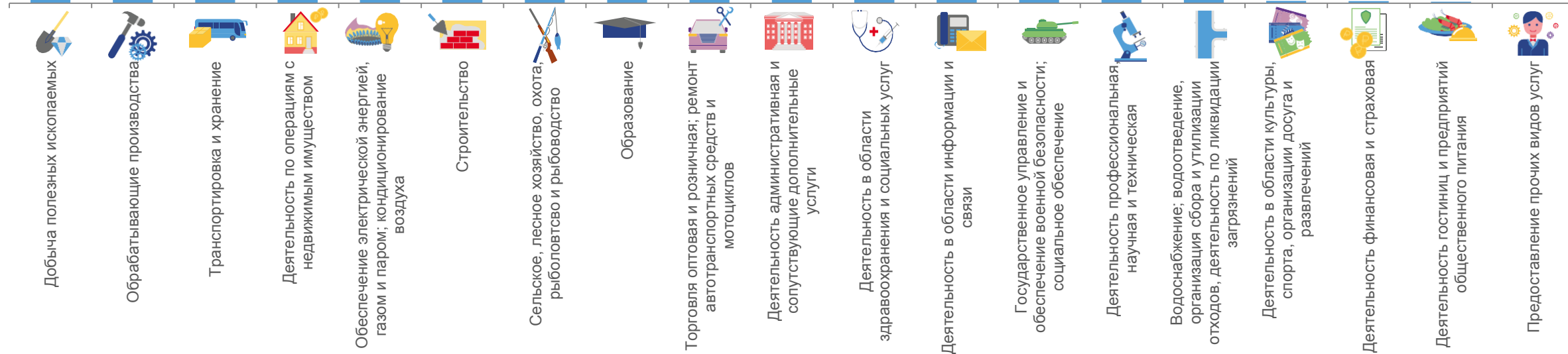
391

121

105

77

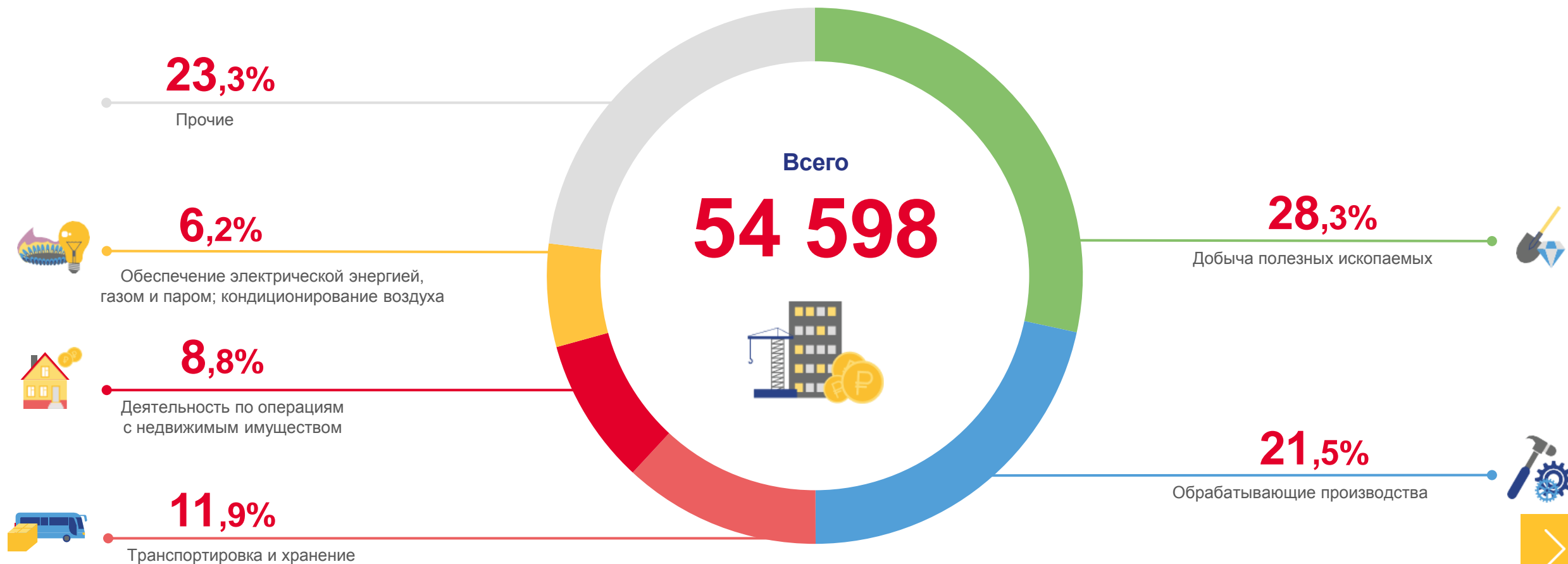
16





СТРУКТУРА ИНВЕСТИЦИЙ В ОСНОВНОЙ КАПИТАЛ ПО ВИДАМ ЭКОНОМИЧЕСКОЙ ДЕЯТЕЛЬНОСТИ

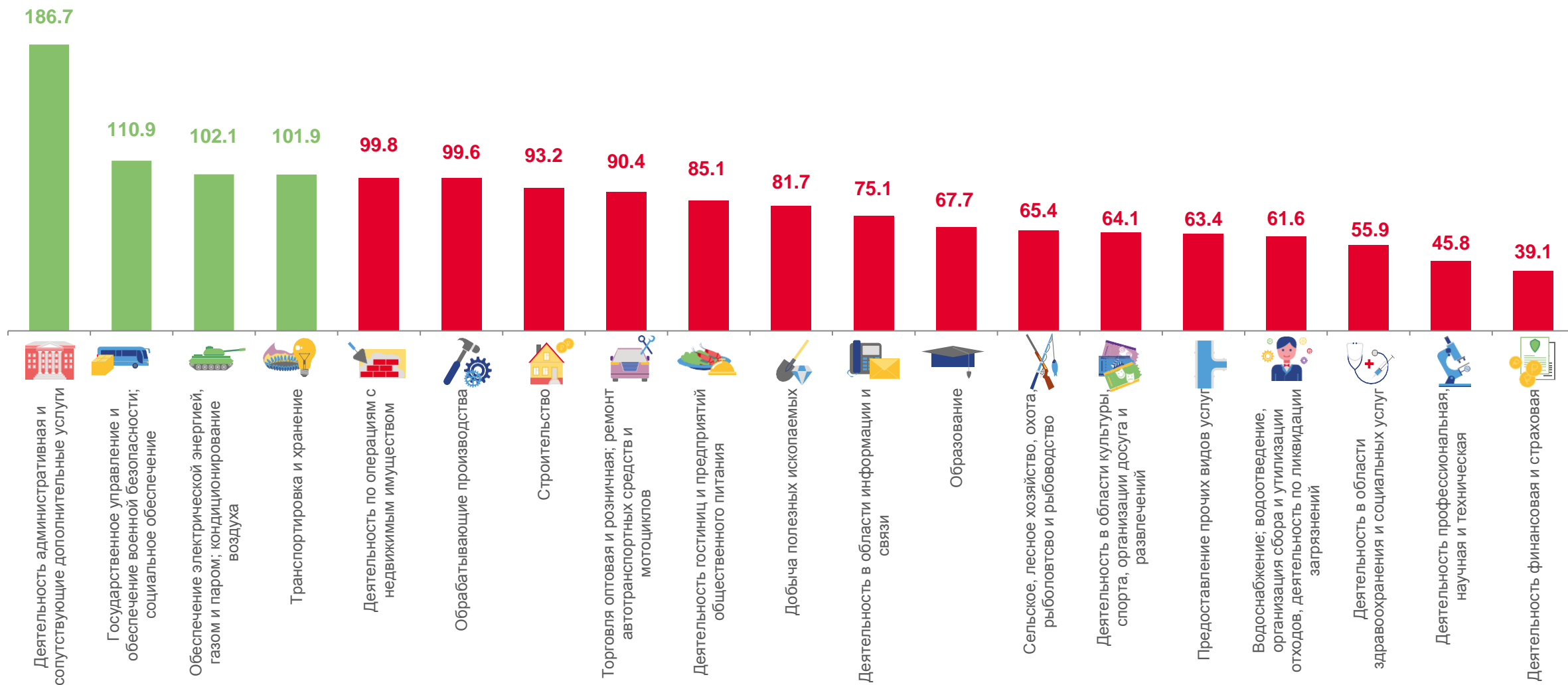
январь-сентябрь 2022, млн рублей





ИФО ИНВЕСТИЦИЙ В ОСНОВНОЙ КАПИТАЛ ПО ВИДАМ ЭКОНОМИЧЕСКОЙ ДЕЯТЕЛЬНОСТИ

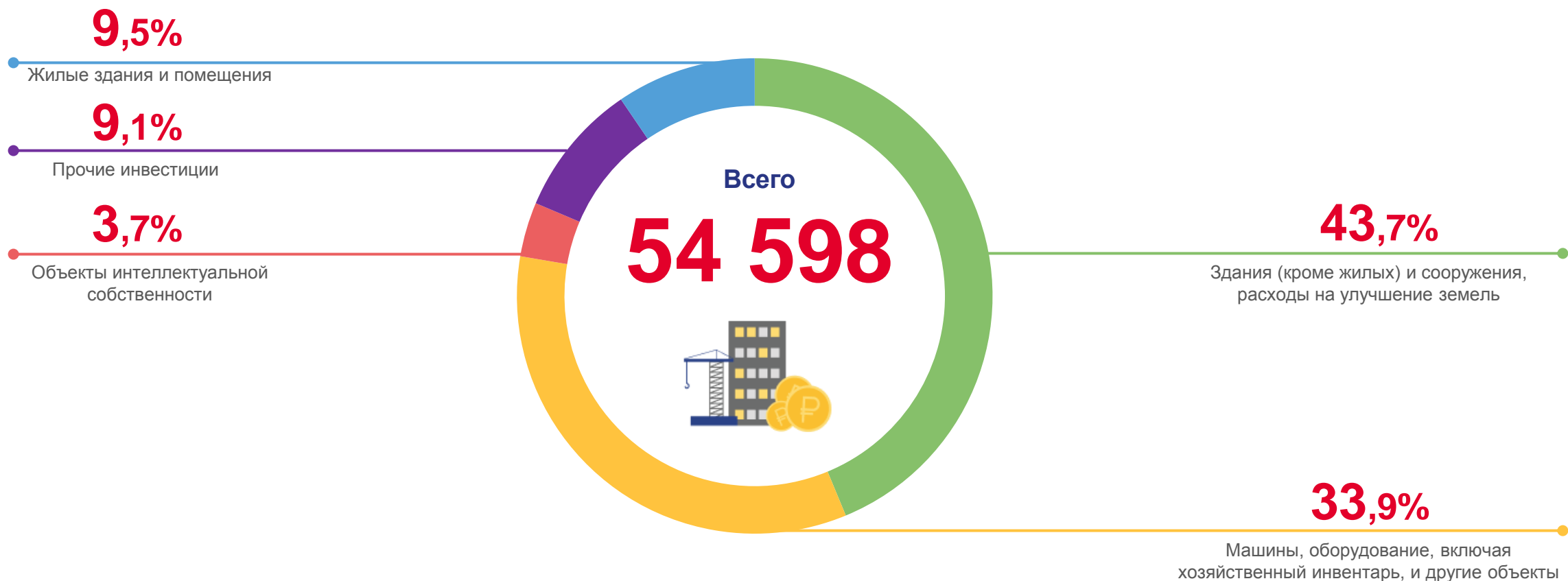
январь-сентябрь 2022 в %





ИНВЕСТИЦИИ В ОСНОВНОЙ КАПИТАЛ ПО ВИДАМ ОСНОВНЫХ ФОНДОВ

январь-сентябрь 2022, млн рублей



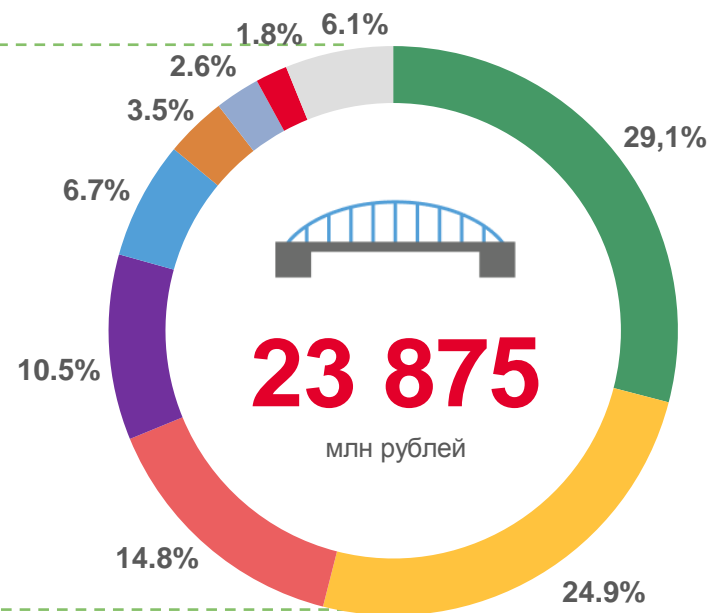


ВИДОВАЯ СТРУКТУРА ИНВЕСТИЦИЙ В ОСНОВНОЙ КАПИТАЛ

январь-сентябрь 2022



- Здания (кроме жилых) и сооружения, расходы на улучшение земель
- Другие фонды

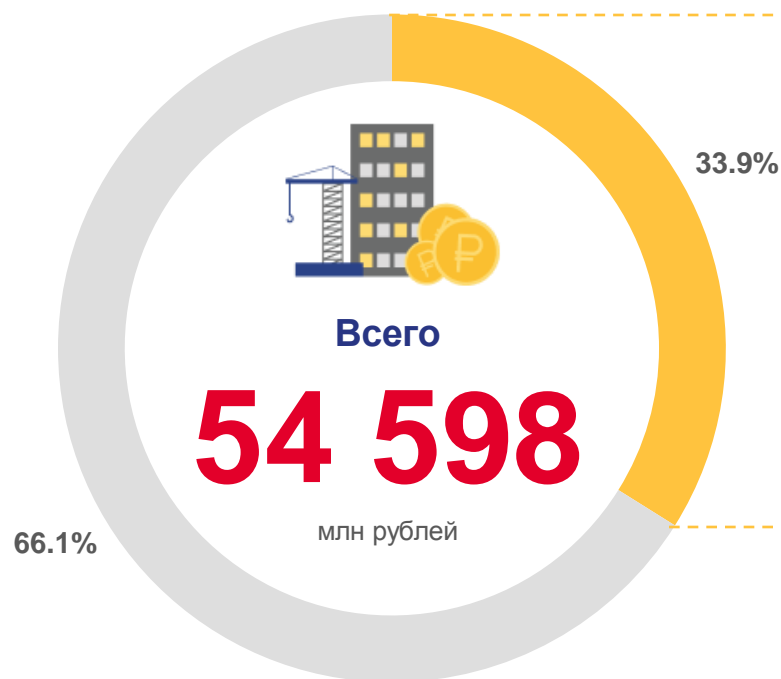


- Добыча полезных ископаемых
- Обрабатывающие производства
- Транспортировка и хранение
- Государственное управление и обеспечение военной безопасности; социальное обеспечение
- Строительство
- Обеспечение электрической энергией, газом и паром; кондиционирование воздуха
- Торговля оптовая и розничная; ремонт автотранспортных средств и мотоциклов
- Деятельность профессиональная, научная и техническая
- Другие виды деятельности



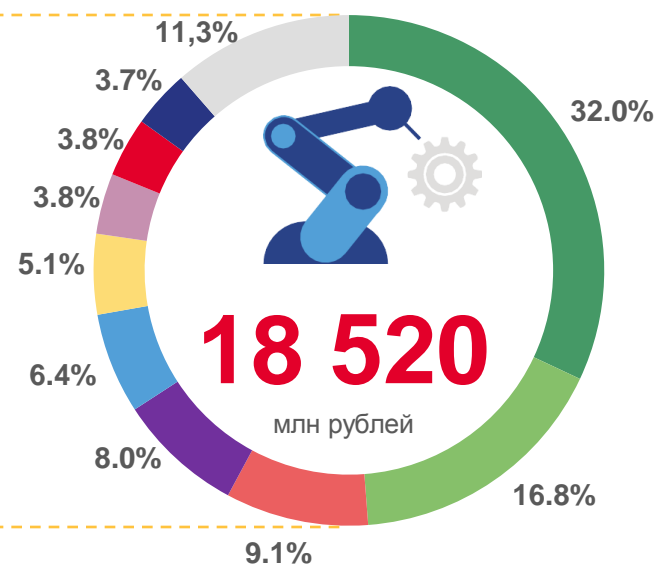
ВИДОВАЯ СТРУКТУРА ИНВЕСТИЦИЙ В ОСНОВНОЙ КАПИТАЛ

январь-сентябрь 2022



■ Машины и оборудование, включая хозяйственный инвентарь, и другие объекты

■ Другие фонды



■ Обрабатывающие производства

■ Добыча полезных ископаемых

■ Обеспечение электрической энергией, газом и паром; кондиционирование воздуха

■ Транспортировка и хранение

■ Образование

■ Сельское, лесное хозяйство, охота, рыболовство и рыбоводство

■ Деятельность в области здравоохранения и социальных услуг

■ Деятельность профессиональная, научная и техническая

■ Торговля оптовая и розничная; ремонт автотранспортных средств и мотоциклов

■ Другие виды деятельности





ИНВЕСТИЦИИ В ОСНОВНОЙ КАПИТАЛ ПО МУНИЦИПАЛЬНЫМ ОБРАЗОВАНИЯМ

январь-сентябрь 2022, млн рублей

● от 150 до 300

Бакcharский, Верхнекетский, Чаинский,
городской округ г. Кедровый, Молчановский,
Тегульдетский, Кривошеинский,
Первомайский, Колпашевский

● от 301 до 1 800

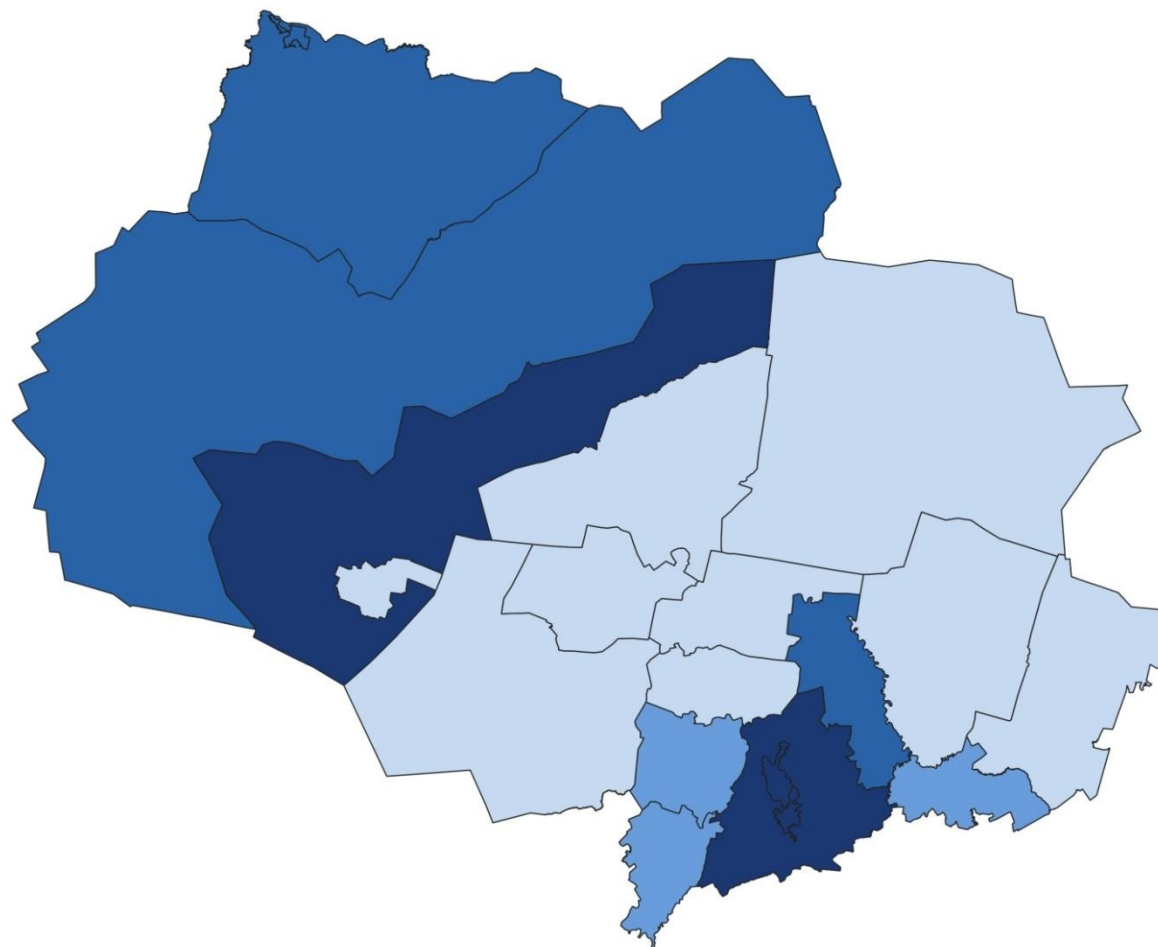
Кожевниковский, Зырянский,
Шегарский

● от 1 801 до 7 000

Городской округ г. Стрежевой, Асиновский,
Александровский, Каргасокский

● от 7 001 до 17 000

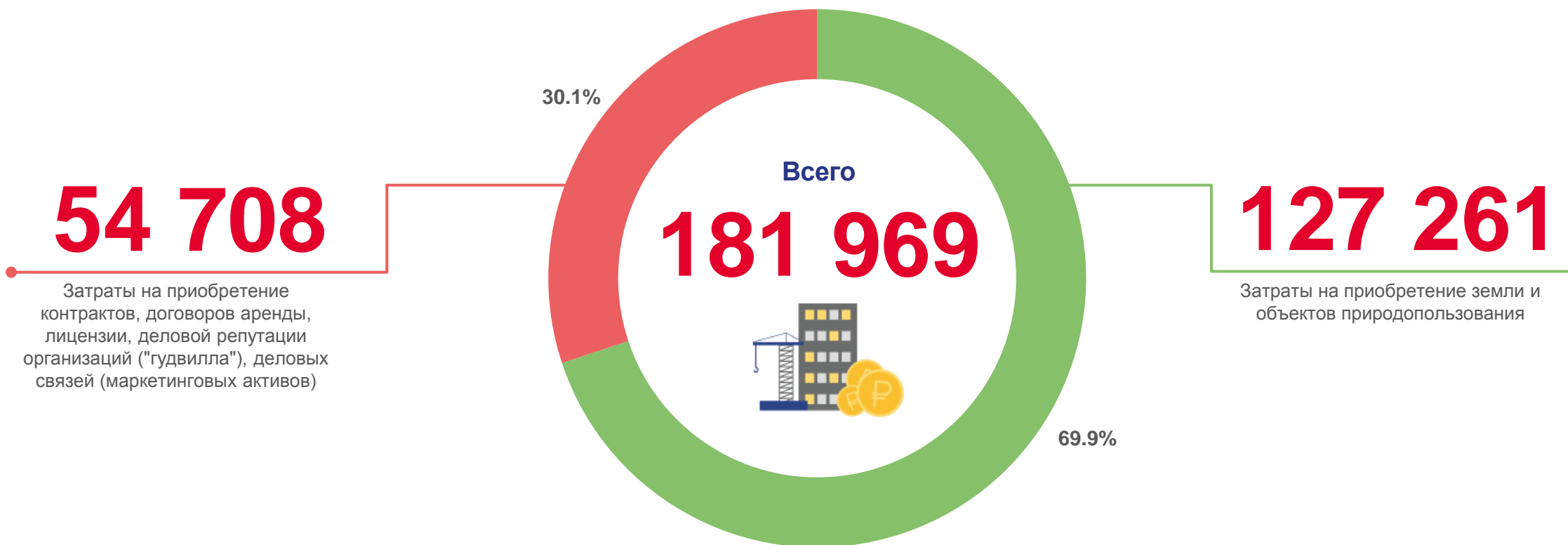
Томский, городской округ г. Северск,
Парабельский, городской округ
г. Томск





ИНВЕСТИЦИИ В НЕПРОИЗВЕДЕННЫЕ НЕФИНАНСОВЕ АКТИВЫ

январь-сентябрь 2022 года, тыс. рублей





ИСТОЧНИКИ ФИНАНСИРОВАНИЯ ИНВЕСТИЦИЙ В НЕПРОИЗВЕДЕННЫЕ НЕФИНАНСОВЕ АКТИВЫ

январь-сентябрь 2022 года, тыс. рублей

